



家政学科 服飾文化専攻



家政学科 健康栄養学専攻



美術表現学科

インターネット出願サイトは、2026年9月1日（火）より利用できます。

個人情報、2026年9月1日以降、出願期間外でもマイページにて事前登録をすることができます。
出願情報入力、当該入試の出願開始日(10:00~)から出願期間のみ入力が可能となります。

インターネット出願ガイド



東北生活文化大学

TOHOKU SEIKATSU BUNKA UNIVERSITY

出願の流れ

個人情報を入力・顔写真データを登録は、事前登録も可能。
出願時に登録してもOK!

事前準備

出願サイトへアクセス

メールアドレス（ユーザーID）を登録

マイページへログイン、基本情報入力

出願する試験・志望学部学科・専攻を選択

個人情報を入力・顔写真データを登録

入学検定料の支払方法を選択

出願登録・クレジットカードで支払い

出願登録

コンビニ・ペイジー等で支払い

志願票・宛名ラベルを出力

出願書類を郵送

受験票をマイページから出力

STEP1 事前に準備するもの



インターネットに接続可能なパソコン、スマートフォンまたはタブレット




用意した機器から接続できるプリンター

プリンターがない場合、コンビニエンスストアのマルチコピー機でも印刷が可能です。



出願サイトに登録する「メールアドレス」および「顔写真」のデータファイル
普段から連絡の取りやすいメールアドレスと、試験時の本人確認に使う顔写真データ。

※写真の詳細については「STEP4 出願内容を登録②」を参照



「調査書等提出書類」および「郵送用封筒」

提出書類は入試ごとに異なる場合があります。募集要項等で必ず確認してください。

郵送用封筒は市販の「角2」サイズのもの。

STEP2 出願サイトへアクセス



本学ホームページに出願期間以降設置された「インターネット出願サイト」へのリンクから出願サイトにアクセス。



インターネット出願サイトは、2026年9月1日（火）より利用できます。

本学HP

年度 インターネット出願

本学の入学試験の出願は、インターネット出願により受け付けます。（編入学試験、社会人入学者特別選抜、私費外国人留学生特別選抜を除く）出願サイトで出願登録および検定料の支払いを行い、出願書類を出願期間最終日の16時までに必要なよう、郵送または持参してください。

募集要項

- 入学試験要項（大学）PDF
- 入学試験要項（短大）PDF

出願書類ダウンロード（A4サイズの用紙に印刷してください）

大学

- 総合型選抜試験「志願理由書」（東洋学部 家政学科）PDF
- 総合型選抜試験「志願理由書」（美術学部 美術表現学科）PDF
- セミナー特別選抜試験「セミナーレポート」PDF
- 総合型選抜（芸術系指導者推薦）「芸術系指導者推薦書」PDF
- 学校推薦型選抜試験「学校推薦書（公募制）」PDF
- 持参作品事前シート

短大

- 学校推薦型選抜試験「学校推薦書（公募制）」PDF

■ インターネット出願ガイド（PDF／現在、準備中です）

**インターネット
出願サイト**



インターネット出願サイト

東北生活文化大学
東北生活文化大学短期大学部

東北生活文化大学・短期大学部のネット出願へようこそ

登録済みのメールアドレス、パスワードを入力して「ログイン」ボタンを押してください。
はじめて利用される方は、「新規登録する」からメールアドレスを登録してログインしてください。

メールアドレス

パスワード パスワードをお忘れの方はこちら

パスワードの強弱確認 OFF ON

新規登録する ログイン

STEP3 マイページへログイン、基本情報入力



メールアドレスを登録

利用規約を読み、登録したいメールアドレスを画面の指示に従って入力して送信。送られてきたメールに記載された確認コードを入力し、パスワードを設定する。その後リンクから登録ページへ進み、マイページを作成する。

東北生活文化大学
東北生活文化大学短期大学部

ユーザー登録申請

本サイトの利用規約を確認の上同意された方は、メールアドレスを登録してください。

利用規約

利用規約を確認する

利用規約に同意する 利用規約に不同意

登録メールアドレス送信

ログイン時にご利用いただくメールアドレスを入力してください。
「送信する」ボタンをクリックすると入力されたメールアドレスに、ユーザー登録確認コードが送信されます。

メールアドレス

メールアドレス (確認用)

<事前にメールアドレス変更をご確認ください>
mura-compass@stages.net@compaspc.ne.jpから宛メールアドレスが受信できるように設定してください。
また、確認コードお知らせメールにはURLが記載されています。(宛メールアドレスが受信できるように設定してください。)

戻る 送信する



東北生活文化大学
東北生活文化大学短期大学部

パスワード登録

確認コード入力

入力されたメールアドレス宛に、ユーザー登録用確認コードを送信しました。

まだユーザー登録は完了していません。
メールを確認し、メールに記載された確認コードを入力し、パスワードを登録してください。
確認コードの有効期限は20分です。有効期限を過ぎってしまった場合、登録メールアドレスの返信から再度やり直してください。

確認コード

確認コード

パスワード設定

パスワードを設定してください。
メールアドレスとパスワードはログインに必要な情報となりますので、大切に保管してください。

メールアドレス : tuzne.ush@gmail.com

パスワード (半角英数字の組み合わせ16文字)

パスワード (確認用) (半角英数字の組み合わせ16文字)

パスワードの強度を確認 ON

確認



顔写真データおよび基本情報を登録

マイページにログイン後、画面右上の「ユーザー情報の登録」より顔写真データおよび基本情報（志願者名、生年月日、出身校等）の事前登録が可能。出願時に登録しても問題ありません。

STEP4 出願内容を入力①




志望学部学科・専攻、出願内容を入力

試験、志望する学部学科などのほか試験科目、試験会場を画面に沿って選択してください。併願する場合は、該当する試験、志望する学部学科などをそれぞれ選択してください。

入試区分の選択は、出願期間中の入試のみ表示されます。

※系列校の方は、志望する学部学科・専攻の当該入試「○○【系列校】」を選択し、パスコードを入力してください。

STEP4 出願内容を入力②



個人情報を入力

基本情報のほか画面に表示される項目を入力してください。マイページ作成時に顔写真と基本情報を登録済みの場合、その情報が表示されます。表示された情報を修正・変更することができます。




顔写真データの規定（ファイル形式、サイズ等）

- ・アップロード可能なファイル形式は、JPEG、PNG、BMP、GIF形式
- ・アップロード可能なファイルサイズは3MB以内
- ・推奨の画像サイズは縦幅600ピクセル、横幅450ピクセルで、縦横の比率が4:3の割合

※スマートフォンで撮影したデータでも構いません。

STEP4 出願内容を入力③



出願内容を確認

ここまで入力した内容を確認します。入学検定料支払い後は入力したデータの変更はできません。間違いの無いよう十分確認してください。確認後、出願内容を確定して、検定料の支払いに進みます。

The screenshot shows the '志望内容' (Wish Content) section of the application form. It includes a '確認' (Check) button and an '変更' (Change) button. The content area displays the following information:

- 総合型選抜試験 II 期
- 試験日: ;
- 出願1: 家政学部 家政学科 服飾文化専攻
- 試験: 課題作文, 面接
- 試験会場: 本学

Below this is the '志願者情報' (Applicant Information) section, which includes a '顔写真' (Portrait Photo) field with an '変更' (Change) button. A placeholder image of a man in a suit is shown. At the bottom, there is a '基本情報' (Basic Information) section with '変更' (Change) and '入力済' (Input) buttons.

The screenshot shows the '検定料' (Entrance Examination Fee) section of the application form. It includes a '確認' (Check) button and an '変更' (Change) button. The content area displays the following information:

- 建物名 (未回答)
- 保護者電話番号1: 022-272-7521
- 保護者電話番号2 (未回答)

The fee amount is listed as '検定料 30,000 円'. A note states: '※別途、お支払いに関する事務手数料がかかります。事務手数料はお支払い方法選択時に表示されます。' (In addition, there is a service charge for payment. The service charge will be displayed when you select the payment method.)

Below this, there is a warning: '上記出願内容に戻りがない限り、検定料の支払いに進んでください。なお、出願期間中はいつでもマイページの「出願を再開する」ボタンから、出願登録を再実行できます。' (Unless you return to the above application content, please proceed with the payment of the entrance examination fee. Also, during the application period, you can re-execute the application registration from the 'Restart Application' button on the My Page.)

A checkbox is checked: '入力した志願者情報をユーザー情報に反映する' (Reflect the entered applicant information to user information).

At the bottom, there is a large green button labeled '出願内容を確定して検定料の支払いに進む' (Determine application content and proceed to payment of entrance examination fee), which is circled in red. Other buttons include 'マイページへ' (Go to My Page) and '作成中の出願を破棄する' (Cancel application in progress).

STEP5・6 入学検定料の支払い、出願内容登録



支払い方法を選択

入学検定料の支払いは以下のいずれかで行ってください。

※支払いには入学検定料のほか別途支払手数料が必要です。支払い方法によって手数料が異なりますので、入学検定料と合わせて支払い金額を確認してください。



クレジットカード

必要な情報を入力



「出願登録」をすると同時に決済される



コンビニエンスストア

コンビニを選択



「出願登録」



「支払番号」がメールにて通知



支払い



ペイジー

(金融機関ATM/ネットバンキング)

「出願登録」



「支払番号」がメールにて通知



支払い

STEP5・6 入学検定料の支払い、出願内容登録



コンビニエンスストアでのお支払いの場合



●セブンイレブン

レジにて
「インターネット支払い」と店員に伝え、印刷した払込票を渡すか、払込票番号を伝えてお支払いください。
マルチコピー機は使用しません。



●ローソン・ミニストップ (Loppi)

Loppiへ → 各種サービスメニュー
→ 各種代金・インターネット受付
→ 各種代金のお支払い
→ マルチペイメントサービス
→ 【お客様番号】 【確認番号】 を入力



●ファミリーマート

Famiポートへ → 代金支払い
→ 各種代金お支払い
→ 番号入力画面に進む
→ 【お客様番号】 【確認番号】 を入力



店頭端末機より出力される「申込券」(受付票)を持って、30分以内にレジでお支払いください。

支払い完了後、支払完了を通知するメールが届きます。内容を確認してください。

STEP7 出願書類を郵送②

出願書類一覧

※入試区分によって出願書類が異なります。入学試験によっては、**出願サイトからダウンロードする書類以外に本学HPからダウンロードをする書類もあります。**入学試験要項で確認してください。

大学	総合型 (I・II期)	セミナー	学校推薦型	総合型 (芸術系指導者推薦)	一般 共通テスト利用
宛名ラベル	◎	◎	◎	◎	◎
志願票	◎	◎	◎	◎	◎
調査書	○	○	○	○	○
志願理由書	●	—	—	—	—
セミナーレポート	—	●	—	—	—
学校推薦書（公募制）	—	—	●	—	—
芸術系指導者推薦書	—	—	—	●	—



- 出願サイトからダウンロード ◎**
- ・宛名ラベル
 - ・志願票
- 学校から発行してもらうもの ○**
- ・調査書
- HPからダウンロード ●**
- ・志願理由書
 - ・セミナーレポート
 - ・学校推薦書（公募制）
 - ・芸術系指導者推薦書

※学校推薦書（指定校）は、当該の学校に郵送しています。学校の先生に確認してください。

STEP7 出願書類を郵送③



出願書類を揃えたら、宛名ラベルを角2の封筒に貼り、必要な出願書類を封入し、速達・簡易書留で郵送してください。

出願書類を封入

角2の封筒に貼り付ける

Illustration of a large envelope with an application form attached. The form includes a red return address label, a recipient address label, and a list of documents to be enclosed. A red box highlights the '宛名ラベル' (recipient label) area.


姓	名	〒	981-8585
〒	981-8585	宮城県仙台市東区虹の丘一丁目10番地2	
宛先	東北生活文化大学	入試課 行	
封入した書類の総数欄にご入力ください。			
封入	出願書類	出願書類	
	調査書		
	志願理由書		
※ 封筒に必要書類の総数を記入してください。郵便番号を記載してください。			
〒981-8585	仙台市宮城野区	仙台市宮城野区	
宮城県仙台市東区虹の丘1-10-2	生文 太郎		

Illustration of a large envelope with an application form attached. The form includes a red return address label, a recipient address label, and a list of documents to be enclosed. A red box highlights the '宛名ラベル' (recipient label) area.

姓	名	〒	981-8585
〒	981-8585	宮城県仙台市東区虹の丘一丁目10番地2	
宛先	東北生活文化大学	入試課 行	
封入した書類の総数欄にご入力ください。			
封入	出願書類	出願書類	
	調査書		
	志願理由書		
※ 封筒に必要書類の総数を記入してください。郵便番号を記載してください。			
〒981-8585	仙台市宮城野区	仙台市宮城野区	
宮城県仙台市東区虹の丘1-10-2	生文 太郎		

Illustration of an application form for '調査書' (Investigation Book). The form includes a header with the university name and year, a student information section, and a table for the investigation book content.

東北生活文化大学 2024年度 東北生活文化大学入試 出願書類	
入学志願書	
氏名	生文 太郎
性別	男
生年月日	2002年10月18日
学年	高校3年生
志願理由	調査書
志願理由	志願理由書
備考	宮城県仙台市東区虹の丘1-10-2
電話番号	022-270-7021
郵便番号	981-8585
住所	宮城県仙台市東区虹の丘1-10-2
調査書	12月18日 調査書



など

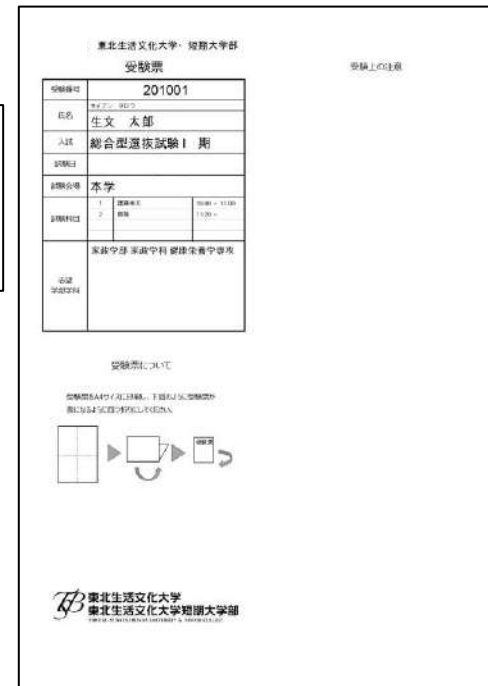
STEP8 受験票を出力



出願書類が受理されると、受験票が発行された旨がメールおよびマイページに通知される。
マイページから「**受験票**」を取得して印刷し、**試験日当日持参**してください。



ダウンロードし、
印刷する



「**受験票**」は本学
から郵送されません。

ネット出願のQ&A

Q スマートフォンやタブレット端末からも利用することができますか？

A 可能です。

Q 登録するメールアドレスは、どんなメールアドレスでもよいですか？

A こちらのメールアドレスには、入学検定料の支払い完了の通知等、重要な連絡をいたします。確実に確認できるメールアドレスで設定してください。

Q 自宅にプリンターがありませんが、インターネットで出願できますか？

A 可能です。自宅にプリンターがない場合は、コンビニエンスストアのマルチコピー機でも印刷が可能です。

Q 氏名や住所の漢字が登録の際にエラーになってしまいます。

A 氏名や住所の個人情報を入力する際に、漢字が登録エラーになる場合は代替の漢字（なければカナ）を入力してください。

Q 出願登録後に入力内容の誤りに気づきましたが、登録内容の変更はできますか？

A 入学検定料の支払い前であれば、初めから入力し直してください。入学検定料支払い後は入力したデータの変更はできませんので、本学入試課（フリーダイヤル：0120-20-7521）まで連絡してください。

Q 入学検定料の納入方法にはどのようなものがありますか？

A クレジットカード決済、コンビニ決済、ペイジー（金融機関ATM／ネットバンキング）にて納入してください。本学窓口にて現金での納入はできません。

Q コンビニエンスストアで入学検定料を支払った場合は、入学検定料収納証明書は送付する必要がありますか？

A インターネット出願の場合は、必要ありません。手元で大切に保管してください。

その他 学校推薦型選抜（指定校）での出願について



志望学部学科・専攻、出願内容を入力

試験、志望する学部学科などのほか試験科目、試験会場を画面に沿って選択してください。併願する場合は、該当する試験、志望する学部学科などをそれぞれ選択してください。



入試区分の選択は、出願期間中の入試のみ表示されます。

東北生活文化大学 東北生活文化大学短期大学部

1 入試区分 2 志望学部学科入力 3 出願内容確認 4 支払方法選択 5 出願完了

出願する入試を選択してください。

大学：学校推薦型選抜

- 学校推薦型選抜 (家政学部)
- 学校推薦型選抜 (美術学部)

大学：学校推薦型選抜【系列校】

- 学校推薦型選抜 (家政学部)【系列校】
- 学校推薦型選抜 (美術学部)【系列校】

短大：学校推薦型選抜

- 学校推薦型選抜

短大：学校推薦型選抜【系列校】

- 学校推薦型選抜【系列校】

戻る

東北生活文化大学 東北生活文化大学短期大学部

試験・学部学科選択

1 入試区分 2 志望学部学科入力 3 出願内容確認

志望する試験・学部学科を選択してください。

学校推薦型選抜試験 家政学部

- 未選択 学校推薦型選抜試験
 - 出願1
 - 家政学部 家政学科 服飾文化専攻
 - 家政学部 家政学科 健康栄養学専攻
- 未選択 指定校推薦型選抜試験
 - 出願1
 - 家政学部 家政学科 服飾文化専攻
 - 家政学部 家政学科 健康栄養学専攻

戻る 次へ

指定校推薦の場合は、指定校推薦型選抜試験の学科専攻を選択してください。