

社会人のための  
ワークショップ

## 活動報告

2011年9月から11月までの3ヶ月の間に4種類のワークショップが行われました。  
少人数制の指導の下、参加者の方々は楽しく真剣に取り組んでいたようです。



### 卓上機でマフラーを織る 講師：近江 恵美子（生活美術学科教授）

日時：2011年9月29日・10月6日・10月13日（木）13：30～15：30

参加人数：3名 材料費：無料（使用する糸は2回目に持参）

全3回の講座で、1回目は織物の仕組み等について説明を受け、  
2回目には自分で選んだ糸を持参し織るための準備を行い、  
3回目に織り上げました。



全3回の講座を通して  
こつこつ織りあげました。



### 缶スプレーで描く 講師：北折 整（生活美術学科教授）




日時：2011年10月26日（水）13：00～15：30

参加人数：6名 材料費：1,000円

市販の缶スプレーを使用し、手軽に絵画作品を制作しました。

最初にモノクロで球体表現を体験した後、様々な物を利用して受講者それぞれの個性を活かした  
作品ができあがりました。

スプレーの色や使う道具は  
同じでも、出来あがった  
作品は個性的です！！



### 空き缶コラージュ 講師：森 敏美（生活美術学科教授）



日時：2011年11月2日（水）13：30～16：30

参加人数：3名 材料費：300円

焼成した空き缶をプレスし、好みの形に加工して  
釘で固定して作品を作り上げました。

色味や模様の面白さを活かしたオリジナリティ  
溢れる作品ができあがりました。

具象的な作品・抽象的な作品、  
どれも素敵に仕上がりました。



### カッティングボードに木象嵌 講師：林 範親（生活美術学科長・教授）

日時：2011年11月21日（月）13：30～17：00

参加人数：11名 材料費：500円

カッティングボード（まな板）のデザイン及び制作を行いました。装飾として色味の違う木を使って  
簡単な木象嵌を体験し、糸のこを使って全体の形を仕上げました。

木の自然な色味が美しいカッティング  
ボード。使うのが楽しみです。

